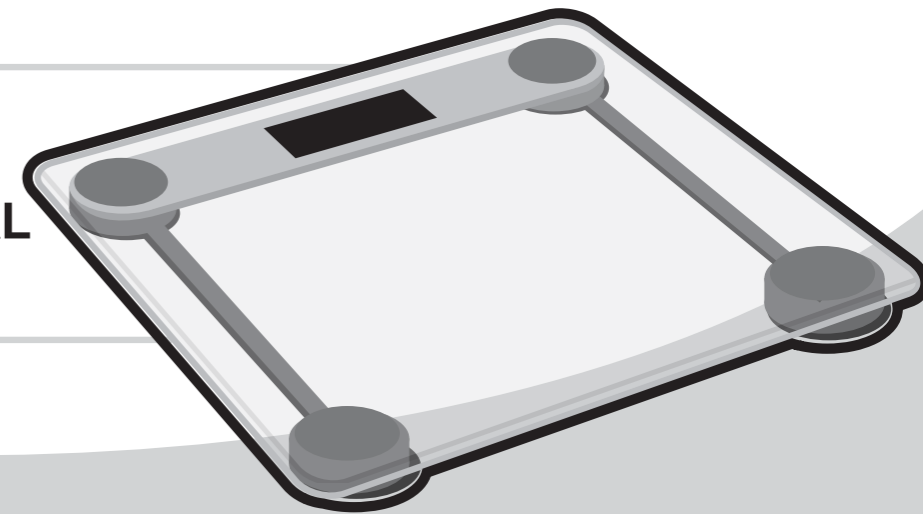


Kalley[®]

MANUAL DE USUARIO

**BÁSCULA
PERSONAL DIGITAL**
K-BD150



Lea el manual de instrucciones antes de comenzar a usar este producto.

Gracias por comprar este producto KALLEY.

Para mayor información visítenos en www.kalley.com.co
o contáctenos de manera gratuita a la línea 01 8000 524 065

Kalley[®]

Información importante



ADVERTENCIA:

Para reducir el peligro de descarga eléctrica, no retire la cubierta, no hay piezas en el interior que pueda reparar el usuario, consulte al personal calificado de servicio técnico.



El símbolo del relámpago con una flecha dentro de un triángulo equilátero sirve para alertar al usuario de la presencia de "voltaje peligroso" en el interior del producto.



El signo de aclamación dentro de un triángulo sirve para alertar al usuario de la presencia de importantes instrucciones para la operación y mantenimiento del producto.

IMPORTANTE:

Lea este manual de usuario cuidadosamente para que se familiarice completamente con su nuevo producto antes del primer uso.

ESTIMADO CLIENTE:

Gracias por haber adquirido este producto KALLEY. Para garantizar su seguridad y mucho tiempo de uso sin inconvenientes con su producto, por favor lea cuidadosamente las siguientes instrucciones de seguridad:

- Lea y conserve cuidadosamente todas las instrucciones.
- Haga caso a todas las advertencias.
- Siga cuidadosamente todas las instrucciones.
- No use este aparato cerca del agua.
- Limpie sólo con un trapo seco.
- No instale cerca de fuentes térmicas, como radiadores, reguladores de calefacción, cocinas y otros aparatos que generen calor (incluidos los amplificadores).

- La plataforma de cristal estará resbalosa cuando se encuentre mojada, manténgala seca.
- No se mueva durante el pesado.
- NO golpee, sacuda o bote la báscula.
- Trate a la báscula con cuidado ya que es un instrumento de precisión.
- Limpie la báscula con un paño húmedo y evite que el agua penetre.
- No use agentes químicos abrasivos de limpieza.
- Mantenga la báscula en un lugar fresco y seco.
- Siempre mantenga la báscula en posición horizontal.
- Si falla en el encendido, chequee si la batería está instalada o la energía de la batería es baja. Reemplace la batería.
- Si hay error en la pantalla o no puede apagarlo por un periodo largo de tiempo, por favor saque la batería por 3 segundos, luego instale nuevamente para remover la falla leve. Si usted no puede resolver el problema por favor contacte a su distribuidor para consulta.
- No use para propósitos comerciales.



Batería

Batería de litio 1x3V (cr2032).

Por favor remueva la hoja aislante del contacto de las baterías antes de usarse.

Reemplazo de la batería

Abra el compartimiento en la parte posterior de la báscula. Presione suavemente la batería, la batería saltará automáticamente. Instale la nueva batería conectando un lado de la batería al positivo primero y luego presionando al otro lado. Por favor observe las polaridades.

Instrucciones



Operación

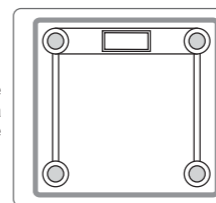
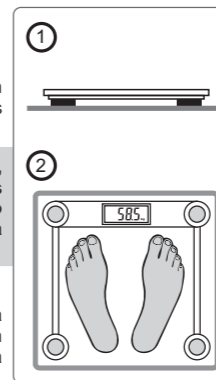
Paso 1

Para asegurar su precisión coloque la báscula en un piso sólido y plano, y evite alfombra o superficies blandas.

NOTA: Por tratarse de una bascula ultra delgada, asegúrese de ponerla sobre superficies sólidas como en mármol o baldosa, etc. Y asegúrese que no se encuentren cuerpos extraños debajo de la báscula antes de pesar.

Paso 2

Suavemente súbase a la báscula, luego se encenderá automáticamente, permanezca en la báscula sin moverse y espere hasta que su peso muestre en la pantalla y se encuentre estable y asegurado.



Apagado automático

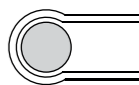
Cuando usted se baja de la báscula, automáticamente se apagará. El pagado automático ocurre si la pantalla muestra la misma lectura de peso por aproximadamente 8 segundos.

Conversión de unida de peso

Ubique el suiche en la parte posterior de la báscula.

1. Presione el botón de conversión cuando la báscula esté apagada, la pantalla mostrará la unidad de peso actual.
2. Presione el botón nuevamente para convertir a unidad de peso.

Unidad Botón



Indicaciones

Indicación de sobrecarga: Sobrepeso de la báscula. (la máxima capacidad de peso está indicada en la báscula). Por favor bájese de la báscula para evitar daños.



Indicación de batería baja: La energía de su batería está baja. Por favor instale una nueva.



Re-Chequear: La pantalla mostrará "C" cuando usted se haya bajado de la báscula, indicando que la lectura del peso tiene error. Por favor re chequee.

