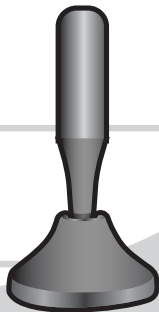


MANUAL DE USUARIO



ANTENA DVB PASIVA BARRA KY

K-GANPBA



Lea el manual de instrucciones antes de comenzar a operar la antena.

Gracias por comprar este producto KALLEY.
Para mayor información por favor visítenos en
www.kalley.com.co o contáctenos de manera gratuita
a la línea 01 8000 524 065

Kalley[®]



IMPORTANTE:

Lea este manual de usuario cuidadosamente para que se familiarice completamente con su nuevo producto antes del primer uso.

Si usted sigue las instrucciones, su horno le proporcionará muchos años de buen servicio.

CONSERVE ESTAS INSTRUCCIÓN DE MANERA CUIDADOSA

ESTIMADO CLIENTE:

Gracias por haber adquirido este producto KALLEY. Para garantizar su seguridad y mucho tiempo de uso sin inconvenientes con su producto, por favor lea cuidadosamente las siguientes instrucciones de seguridad:

Introducción

Esta es una antena diseñada especialmente para la recepción de transmisión de TV terrestre digital. Es la mejor solución para recepción de TV en el hogar, y recepción de televisión digital portátil. La antena es una antena pasiva que se puede usar con TV o decodificador.

Datos técnicos

Impedancia de salida: 75

Fuente de alimentación: Pasivo

Rango de frecuencia: UHF 470- 862MHz

Rango de recepción: UHF

Ganancia: 2-4dB

Nivel de salida: 100dB μ V

Instrucciones de Operación



Incluido en el paquete

Antes de comenzar su instalación, verifique el siguiente contenido:

Unidad principal de antena con cable coaxial



Características del producto

- Tecnología de circuito SMD
- Diseño de tamaño elegante y compacto
- Blindado para una mínima interferencia.
- Diseño de tubo ideal, para ahorro de espacio
- Portátil para uso móvil (camping, paseos en bote, etc.)
- Recubrimiento anti-UV y diseño a prueba de agua para mayor durabilidad.
- Especialmente diseñado para la recepción de canales de TV de banda UHF.
- Especialmente compatible con HDTV de varias señales digitales terrestres (DVB-T, DVB-T 2, ISDB-T, DTMB, ATSC).



Instalación

Nota: Para una mejor recepción, verifique las siguientes condiciones:

1. Mantenga la antena alejada de los dispositivos de gran consumo de energía, tales como el aire acondicionado, el ascensor, el secador de pelo y el horno microondas ... etc.
2. Coloque la antena cerca de las ventanas cuando use la antena en un ambiente interior.
3. Instale la antena lo más alto posible: en recepción terrestre digital, si hay algunas intercepciones o interferencias entre la antena y la torre de transmisión, se causará temporalmente la pérdida de señal. Por lo tanto, si la antena se instala lo más alta posible, esas intercepciones se reducirán.

Instalación 1

Conectado directamente al decodificador DTV (Fig.1)

Paso 1. Conecte el cable coaxial de la antena al decodificador DTV.

Paso 2. Conecte el decodificador DTV a su televisor.

Paso 3. Ajuste la antena en la mejor posición para obtener una imagen nítida de TV, luego fije la antena.

Paso 4. Organice el cable coaxial para mayor seguridad y orden.



Instalación 2

Directamente conectado al TV (Fig.2)

Paso 1. Saque la unidad principal de antena y los accesorios de la caja.

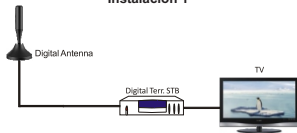
Paso 2. Conecte el cable coaxial de antena al televisor.

Paso 3. Ajuste la antena en la mejor posición para obtener una imagen de TV nítida, luego fije la antena.


Paso 4. Organice el cable coaxial para mayor seguridad y orden.

Nota: Una vez finalizada la instalación, puede usar su decodificador para verificar la intensidad y calidad de la señal. Si no puede tener una imagen estable, mueva la antena a una mejor posición de recepción. Cuando encuentre la mejor posición de recepción, por favor fijela.

Instalación 1



Instalación 2





PRECAUCIONES DE SEGURIDAD

- Por favor recicle donde lo recomiendan las autoridades locales de su ciudad.
- Usted puede ayudar a proteger el medio ambiente.



The logo features the word "Kalley" in a bold, white, sans-serif font. A thick white arc is positioned above the letters, starting from the top of the 'K' and ending at the top of the 'y'. A small registered trademark symbol (®) is located to the upper right of the 'y'.

Kalley®